

# INSTRUKCJA POBRANIA APLIKACJI RYANAIR ORAZ SAMODZIELNEJ ODPRAWY ONLINE

Od 12 listopada 2025 r. Ryanair wprowadził na lotach rejsowych wyłącznie cyfrowe karty pokładowe dostępne w aplikacji, rezygnując z papierowych.

W związku z powyższymi zmianami dot. obsługi lotów, przygotowaliśmy instrukcję ułatwiającą pobranie aplikacji Ryanair w celu wykonania samodzielnej odprawy online przed wylotem. Posiadanie aplikacji umożliwia również wygodne zarządzanie rezerwacją:


- Opcja wcześniejszego wyboru i wykupienia miejsc w samolocie oraz przeprowadzenia wcześniejszej odprawy. Standardowa bezpłatna odprawa rozpoczyna się 24h przed odlotem i miejsca obok siebie nie są gwarantowane
- Możliwość dokupienia dodatkowego bagażu (poza zagwarantowanym w umowie)
- Opcja samodzielного zgłoszenia bezpłatnej asysty na lotnisku - jeśli występuje taka potrzeba
- Możliwość wcześniejszego zakupu jedzenia i napojów na czas lotu

**Ważne!** Wszystkie powiadomienia dotyczące lotu, t.j. numer bramki, czas jej zamknięcia oraz informacje dotyczące nieregularności lotu przesyłane są bezpośrednio w aplikacji Ryanair. Z tego względu zalecamy, aby przynajmniej jeden uczestnik rezerwacji posiadał dostęp do aplikacji.

## JAK POBRAĆ APLIKACJĘ NA TELEFON?

### 1. POBIERZ APLIKACJĘ RYANAIR

Znajdź aplikację „Ryanair” w Google Play (Android) lub App Store (iOS) i ją zainstaluj.



Europa jest w zasięgu ręki, wystarczy dotknąć ekranu, by odlecieć.

W celu pobrania aplikacji możesz skorzystać też z poniższego kodu QR dostępnego na stronie Ryanair.



## Potrzebujesz aplikacji Ryanair, aby mieć dostęp do cyfrowej karty pokładowej

Musisz pobrać aplikację Ryanair. Jest to jedyny sposób, aby uzyskać dostęp do cyfrowej karty pokładowej. Papierowe karty pokładowe nie są już wydawane ani akceptowane.

[Więcej informacji](#)



POBIERZ APLIKACJĘ  
**ZESKANUJ TUTAJ**

## 2. LOGOWANIE/REJESTRACJA

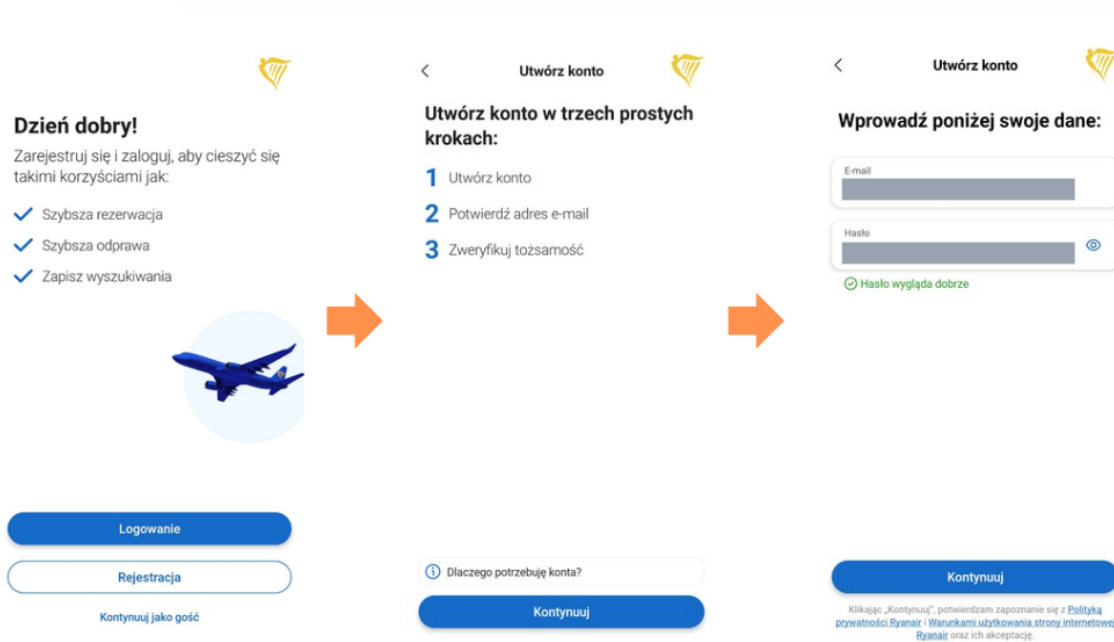
**2A.** Jeśli *masz już konto w Ryanair* to zaloguj się do aplikacji używając (e-mail, Google lub PayPal).

The screenshot shows the login interface of the Ryanair app. At the top left is a back arrow, and at the top right is the Ryanair logo. The main heading is "Zaloguj się na swoje konto". Below it are three input fields: "E-mail", "Hasło" (with an eye icon for visibility), and a toggle switch for "Włącz funkcję „odcisk palca” do logowania w przyszłości". A blue "Logowanie" button is positioned below the fields. Underneath the button is the word "lub" flanked by horizontal lines. Below "lub" are two buttons: "Kontynuuj z Google" and "Kontynuuj z usługą PayPal". At the bottom, there is a link "Nie masz konta? Zarejestruj się tutaj".

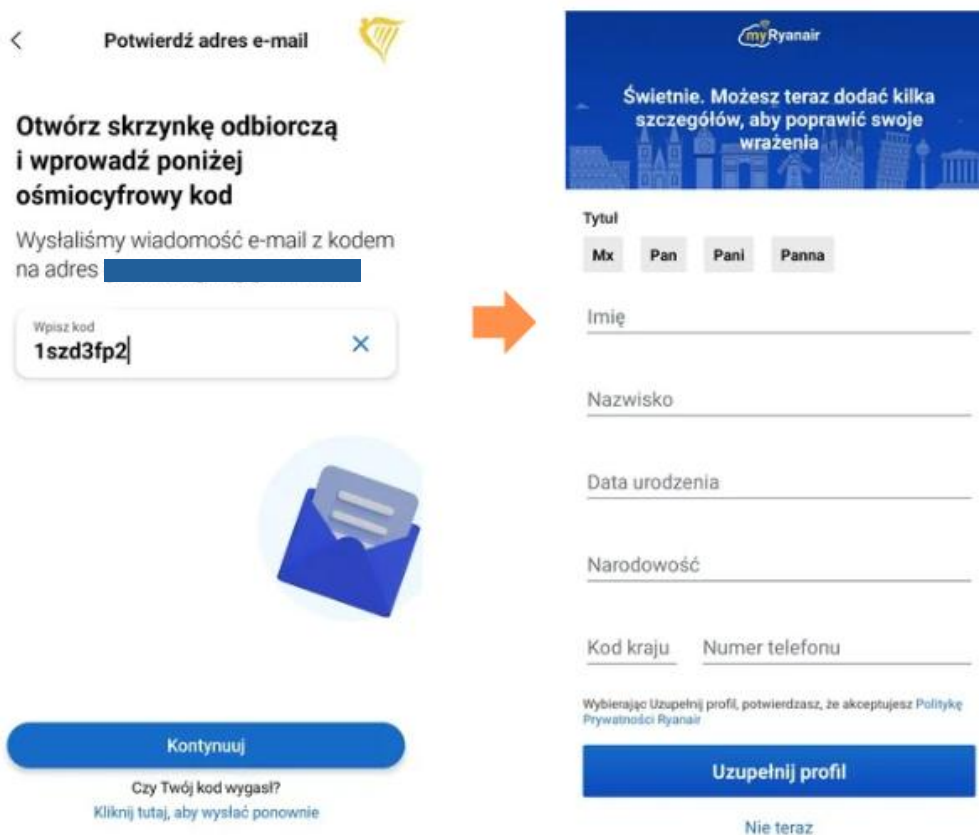
**2B.** Jeśli *nie masz konta w Ryanair*:

- Utwórz konto wybierając pole „Rejestracja”:
- Wprowadź swój adres mailowy i utwórz hasło, którym będziesz się logować do aplikacji Ryanair.





- Następnie potwierdź swój adres mailowy wprowadzając 8-cyfrowy kod, który został przesłany automatycznie na podany adres mailowy. Następuje krótka konfiguracja konta i od tego momentu można już wprowadzać swoje dane do aplikacji.



- Po wprowadzeniu danych możesz korzystać już z możliwości aplikacji oraz pobrać swoją rezerwację na konto Ryanair.

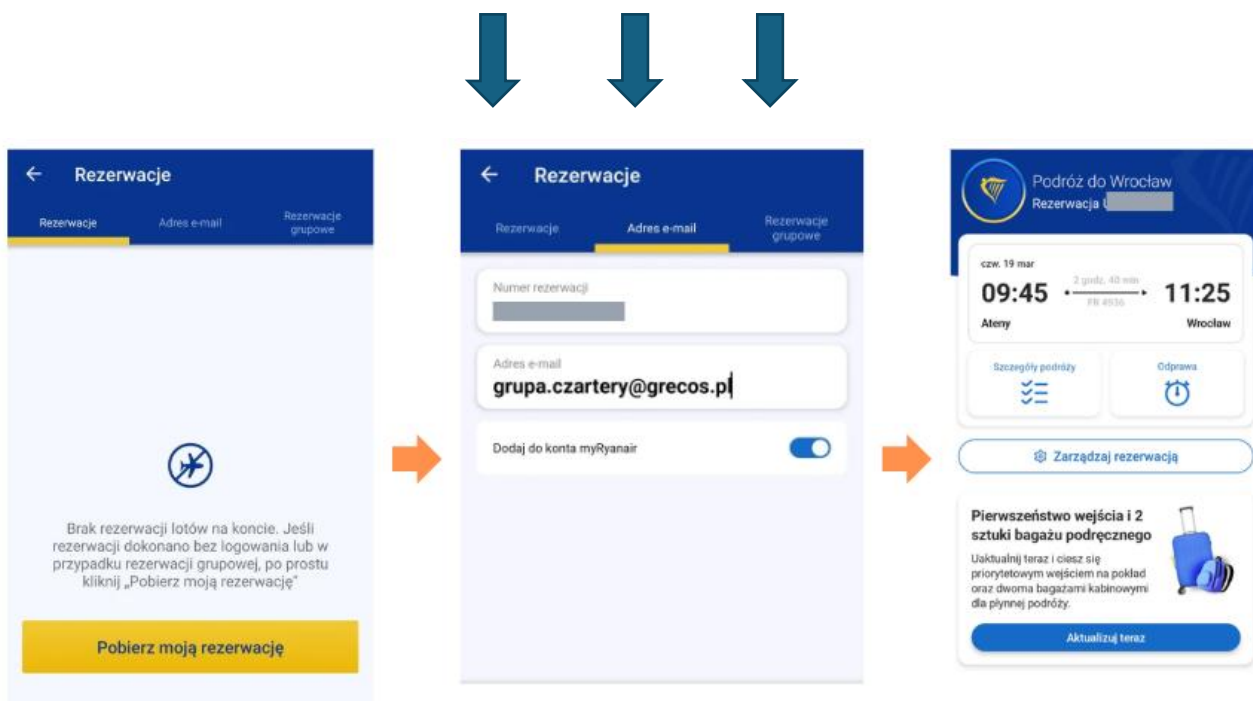
### 3. DODAWANIE REZERWACJI W APLIKACJI

- W aplikacji wybierz pole „Rezerwacje”, a następnie „Pobierz moją rezerwację”
- Następnie wprowadź dane swojej rezerwacji, którą chcesz zaciągnąć do aplikacji:

Numer rezerwacji (przykładowy): **XYZ7KZ**

Adres e-mail: [grupa.czartery@grecos.pl](mailto:grupa.czartery@grecos.pl)

Indywidualny numer rezerwacji (PNR) składa się z kombinacji 6 liter i cyfr oraz jest przekazywany pasażerom przez Grecos Holiday lub agenta biura podróży, w którym dokonywana była rezerwacja.



- Po wprowadzeniu danych rezerwacja jest już dostępna w aplikacji Ryanair i od tego momentu możesz już nią zarządzać oraz dokonać odprawy pasażerów.

**WAŻNE!** Nie ma konieczności posiadania aplikacji przez wszystkich uczestników rezerwacji. Wystarczy, że aplikacja będzie pobrana na telefon lub tablet jednego pasażera, który będzie miał dostęp do kart pokładowych wszystkich uczestników rezerwacji.

## JAK ZROBIĆ ODPRAWĘ ONLINE?

Bezpłatna odprawa online jest dostępna od 24h do 2h przed wylotem i można ją zrobić na stronie internetowej Ryanair.com lub w aplikacji mobilnej. Odprawa musi być przeprowadzana osobiście przez każdego pasażera, przez innego pasażera objętego tą samą rezerwacją lub przez inną osobę, która zna pasażera osobiście.

**WAŻNE: ODPRAWA JEST OBOWIĄZKOWA! PO JEJ UKOŃCZENIU GENEROWANA JEST KARTA POKŁADOWA, KTÓRA UPRAWNIA PASAŻERA DO WSTĘPU NA POKŁAD SAMOLOTU.**

### Etapy odprawy online Ryanair:


- Logowanie: Wejdź w „Zarządzaj rezerwacją” na stronie lub w aplikacji, używając numeru rezerwacji i adresu e-mail.
- Wybór pasażerów i dokumenty: Wybierz pasażerów do odprawy i uzupełnij dane zgodne z dokumentem tożsamości (paszport/dowód).
- Miejsca i usługi: Wybierz miejsca (płatne lub losowe bezpłatne) oraz potwierdź bagaż.
- Generowanie karty pokładowej: Po potwierdzeniu, pobierz kartę pokładową w formacie PDF lub zapisz ją w aplikacji mobilnej.

Poniżej podgląd widoku przeprowadzenia odprawy w aplikacji mobilnej.

The image displays three sequential screenshots from the Ryanair mobile application, illustrating the online check-in process. The first screenshot, titled "Wybierz lot", shows flight details for "Ateny do Wrocław" on Wednesday, 19 March, with flight number FR 4936 and a time of 09:45 - 11:25. It includes a prompt to "Planuj z wyprzedzeniem? Uzyskaj kartę pokładową, wybierz preferowane miejsce i przygotuj się na lot" and a button "Wybierz miejsce by się wcześniej odprawić". The second screenshot, "Wybierz pasażerów", shows the passenger "Agnieszka" with a checked box. Below her name is a section for "EU-261 Info" and a confirmation statement: "Potwierdzam, że jestem pasażerem objętym niniejszą rezerwacją lub osobą fizyczną należycie upoważnioną, posiadającą osobistą wiedzę na temat pasażera i zawartości bagażu. Przeczytałem(-am) i zrozumiałem(-am) udostępnione tutaj informacje na temat artykułów niebezpiecznych oraz przedmiotów zabronionych." A note at the bottom explains that selecting preferred seats is optional. The third screenshot, "Agnieszka", shows a form for document details: "Narodowość", "Rodzaj dokumentu", "Numer dokumentu", "Kraj/region wydania", "Data urodzenia", and "Data ważności". A warning at the top states that information cannot be changed after saving. A "Kontynuuj" button is at the bottom.

PONIŻEJ PRZYKŁAD CYFROWEJ KARTY POKŁADOWEJ





#### FAQ / Najczęściej zadawane pytania:

- *Co jeśli przed kontrolą bezpieczeństwa zgubię telefon lub tablet albo rozładuje się urządzenie, na którym mam zapisaną kartę pokładową?*

Jeśli odprawisz się wcześniej przez Internet, a Twój smartfon lub tablet się rozładuje lub zaginie, otrzymasz bezpłatną kartę pokładową na lotnisku.

- *Co z pasażerami, którzy nie mają smartfona lub tabletu?*

Jeśli pasażerowie nie mają smartfona ani tabletu, ale odprawili się wcześniej przez Internet przed przybyciem na lotnisko, otrzymają bezpłatną kartę pokładową na lotnisku.

- *Co jeśli na lotnisku mam słabe Wi-Fi lub nie mam danych mobilnych?*

Po dokonaniu odprawy przez Internet cyfrowa karta pokładowa będzie dostępna w trybie offline w aplikacji Ryanair.

- *Co jeśli nie odprawię się przez Internet przed przybyciem na lotnisko?*

Jeśli nie dokonasz odprawy online do 2 godzin przed planowanym odlotem, możesz dokonać odprawy na lotnisku do 40 minut przed odlotem, ale zostanie pobrana opłata za odprawę na lotnisku w wysokości 55 EUR/osoba. Zachęcamy wszystkich pasażerów do odprawy online przed przybyciem na lotnisko, aby uniknąć tych opłat.

Link do tabeli opłat: <https://www.ryanair.com/pl/pl/Przydatne-informacje/centrum-pomocy/oplaty>